





# LAGERLISTE

Erodierkupfer E-Cu DIN 1756 / 1787 / 1759 / 1782 / 40500 EN 12451

																	
Cu ETP		Cu ETP		Cu ETP									Cu ETP				
mm	kg/m	mm	kg/m	mm	mm	kg/m	mm	mm	kg/m	mm	mm	kg/m	mm	kg/Stk.			
4	0,1	5	0,2	6	x	2	0,1	50	x	2	0,9	x	12	13,5	0,3 *	5,4	
5	0,2	6	0,3	x	3	0,2	x	3	1,4	120	x	15	16,8	0,5 *	8,9		
<b>6</b>	<b>0,3</b>	8	0,6	x	4	0,2	x	4	1,9	x	20	22,4	x	25	0,6 *	10,7	
7	0,4	10	0,9	8	x	2	0,1	x	5	2,3	x	25	28,0	x	25	0,7 *	12,5
<b>8</b>	<b>0,5</b>	12	1,3	x	3	0,2	x	6	2,8	x	30	33,6	x	30	0,8 *	14,3	
9	0,6	15	2,1	x	4	0,3	x	8	3,7	x	40	44,9	x	40	1,0 *	17,9	
<b>10</b>	<b>0,7</b>	18	3,0	x	5	0,4	x	10	4,7	x	50	56,1	x	50	1,5 *	26,9	
11	0,9	20	3,7	10	x	2	0,2	x	12	5,6	x	60	67,3	x	60	2,0 *	35,8
<b>12</b>	<b>1,1</b>	25	5,8	x	3	0,3	x	15	7,0	x	80	89,7	x	80	3,0 *	53,7	
13	1,2	30	8,4	x	4	0,4	x	20	9,4	140	x	10	13,1	x	10	4,0 *	71,6
<b>14</b>	<b>1,4</b>	35	11,5	x	5	0,5	x	25	11,7	x	20	26,2	x	20	5,0 *	89,5	
15	1,7	40	15,0	x	6	0,5	x	30	14,0	x	30	39,3	x	30	6,0 *	107,4	
<b>16</b>	<b>1,9</b>	45	18,9	x	8	0,8	x	35	16,4	x	40	52,3	x	40	8,0 *	143,2	
<b>18</b>	<b>2,4</b>	50	23,6	12	x	2	0,2	x	40	18,7	x	50	65,4	x	50	10 *	179,0
19	2,7	55	28,0	x	3	0,3	60	x	3	1,7	150	x	5	7,0	12	107,0	
<b>20</b>	<b>2,9</b>	60	33,6	x	4	0,5	x	4	1,8	x	8	11,2	x	8	15	134,0	
22	3,6	70	45,8	x	5	0,6	x	5	2,8	x	10	13,7	x	10	20	179,0	
23	3,7	75	52,6	x	6	0,7	x	6	3,4	x	12	16,8	x	12	25	224,0	
24	4,2	<b>80</b>	<b>59,8</b>	x	8	0,9	x	8	4,5	x	15	21,0	x	15	30	269,0	
<b>25</b>	<b>4,6</b>	90	75,7	x	10	1,1	x	10	5,6	x	20	28,0	x	20	40	358,0	
26	5,0	<b>100</b>	<b>89,0</b>	15	x	2	0,3	x	12	6,7	x	25	35,0	x	25	50	448,0
27	5,1	120	128,3	x	3	0,4	x	15	8,4	x	30	42,1	x	30	60	538,0	
28	5,8	150	202,0	x	4	0,6	x	20	11,2	x	40	56,1	x	40	70	627,0	
<b>30</b>	<b>6,6</b>			x	5	0,7	x	25	14,0	x	50	70,1	x	50	80	716,0	
33	8,0			x	6	0,8	x	30	16,8	160	x	8	12,0	x	8	100	896,0
<b>35</b>	<b>9,0</b>			x	8	1,1	x	35	19,6	x	10	15,0	x	10	130	1160,0	
38	10,6			x	10	1,4	x	40	22,4	x	12	17,9	x	12	150	1340,0	
<b>40</b>	<b>11,7</b>			x	12	1,7	x	50	28,0	x	15	22,4	x	15			
42	13,0			20	x	2	0,4	80	x	5	3,7	x	20	29,9		* SF-Cu	
45	14,9			x	3	0,6	x	6	4,5	x	30	44,9	x	30			
<b>50</b>	<b>18,4</b>			x	4	0,8	x	8	6,0	x	40	59,8	x	40			
55	22,2			x	5	0,9	x	10	7,5	x	60	89,7	x	60			
<b>60</b>	<b>26,4</b>			x	6	1,1	x	12	9,0	x	80	119,6	x	80			
65	31,0			x	8	1,5	x	15	11,2	180	x	10	16,8	x	10		
<b>70</b>	<b>36,0</b>			x	10	1,9	x	20	15,0	x	12	20,2	x	12			
75	41,2			x	12	2,3	x	25	18,7	x	15	25,2	x	15			
<b>80</b>	<b>47,0</b>			x	15	2,8	x	30	22,4	x	20	33,6	x	20			
85	50,6			30	x	2	0,6	x	35	26,2	x	30	50,5	x	30		
<b>90</b>	<b>59,5</b>			x	3	0,8	x	40	29,9	x	40	67,3	x	40			
<b>100</b>	<b>73,4</b>			x	4	1,1	x	50	37,4	x	50	84,1	x	50			
110	89,3			x	5	1,4	x	60	44,9	200	x	10	18,7	x	10		
120	106,1			x	6	1,7	100	x	5	4,7	x	12	22,4	x	12		
130	123,9			x	8	2,3	x	6	5,6	x	15	28,0	x	15			
135	133,7			x	10	2,8	x	8	7,5	x	20	37,4	x	20			
140	137,6			x	12	3,4	x	10	9,4	x	25	46,7	x	25			
150	164,9			x	15	4,2	x	12	11,2	x	30	56,1	x	30			
160	187,8			x	20	5,6	x	15	14,0	x	50	93,5	x	50			
170	202,7			x	25	7,0	x	20	18,7	x	60	112,1	x	60			
180	237,3			40	x	2	0,8	x	25	23,4	250	x	10	23,4			
190	264,6			x	3	1,1	x	30	28,0	x	12	28,0	x	12			
200	294,0			x	4	1,5	x	35	32,7	x	15	35,0	x	15			
210	309,8			x	5	1,9	x	40	37,4	x	20	46,7	x	20			
240	406,4			x	6	2,3	x	50	46,7	x	30	70,1	x	30			
				x	8	3,0	x	60	56,1	x	40	93,5	x	40			
				x	10	3,7	x	80	74,8	x	50	116,9	x	50			
				x	12	4,5	120	x	4	4,5							
				x	15	5,6	x	5	5,6								
				x	20	7,5	x	6	6,7								
				x	25	9,4	x	8	9,0								
				x	30	11,2	x	10	11,2								

\* SF-Cu  
Tafelgröße  
1000 x 2000mm

Cu-Rundrohre  
Cu-Draht  
Cu-Bleche  
Cu-Platten auf  
Anfrage

weitere  
Abmessungen auf  
Anfrage